



TẬP ĐOÀN BƯU CHÍNH VIỄN THÔNG VIỆT NAM

TÀI LIỆU HƯỚNG DẪN
HƯỚNG DẪN CẬP NHẬT THÔNG TIN
CÁ NHÂN TRÊN ỨNG DỤNG
ĐẮK LẮK TRỰC TUYẾN
(Phiên bản App mobile – Dành cho công dân)

Đắk Lắk, 05/2021

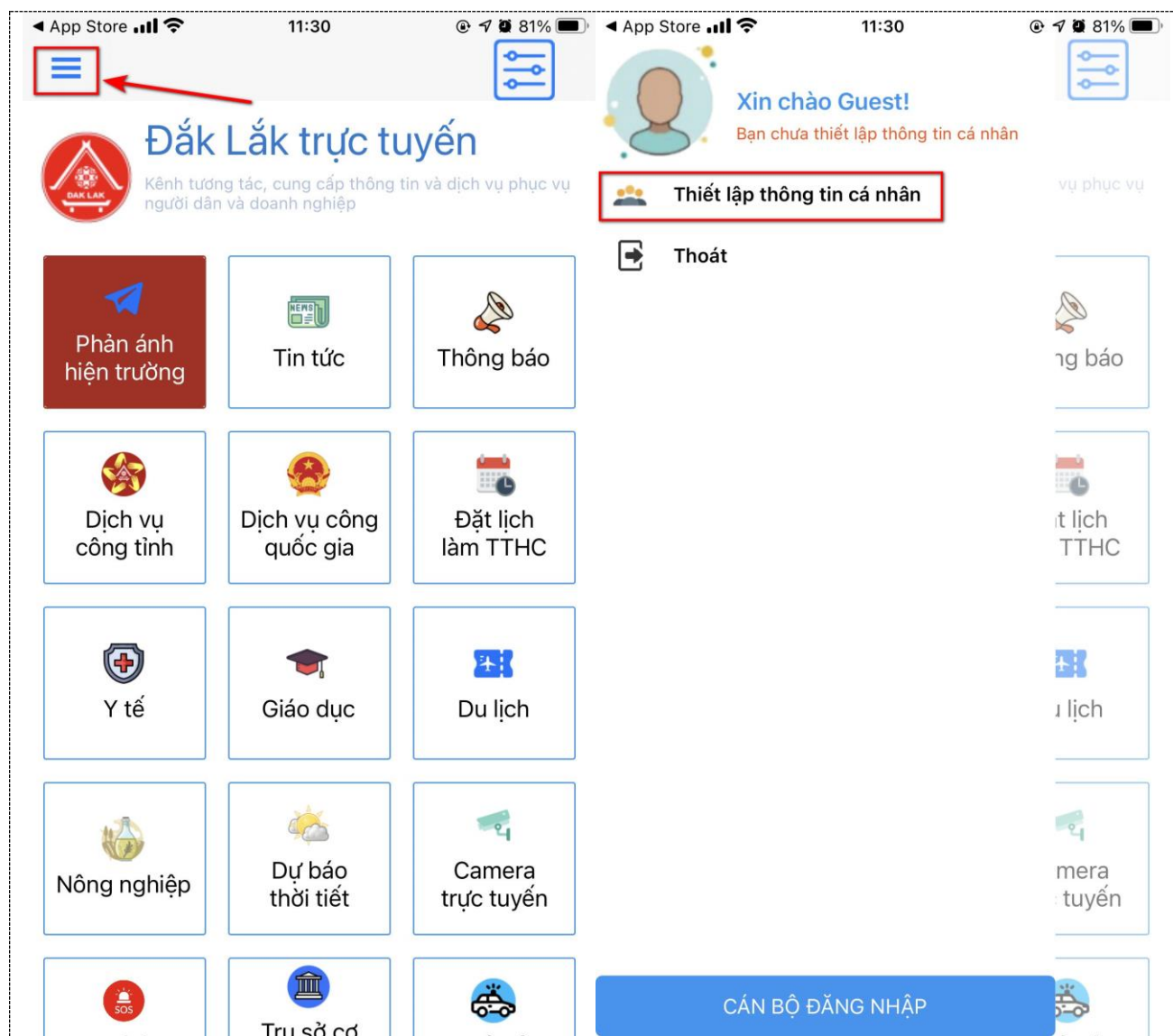
Trung tâm CNTT – Viễn thông Đắk Lắk
Địa chỉ: 06 Lê Duẩn, tp.Buôn Ma Thuột
Tel: (84) 0262 384 5555

Website: <https://daklak.vnpt.vn/>

MỤC LỤC

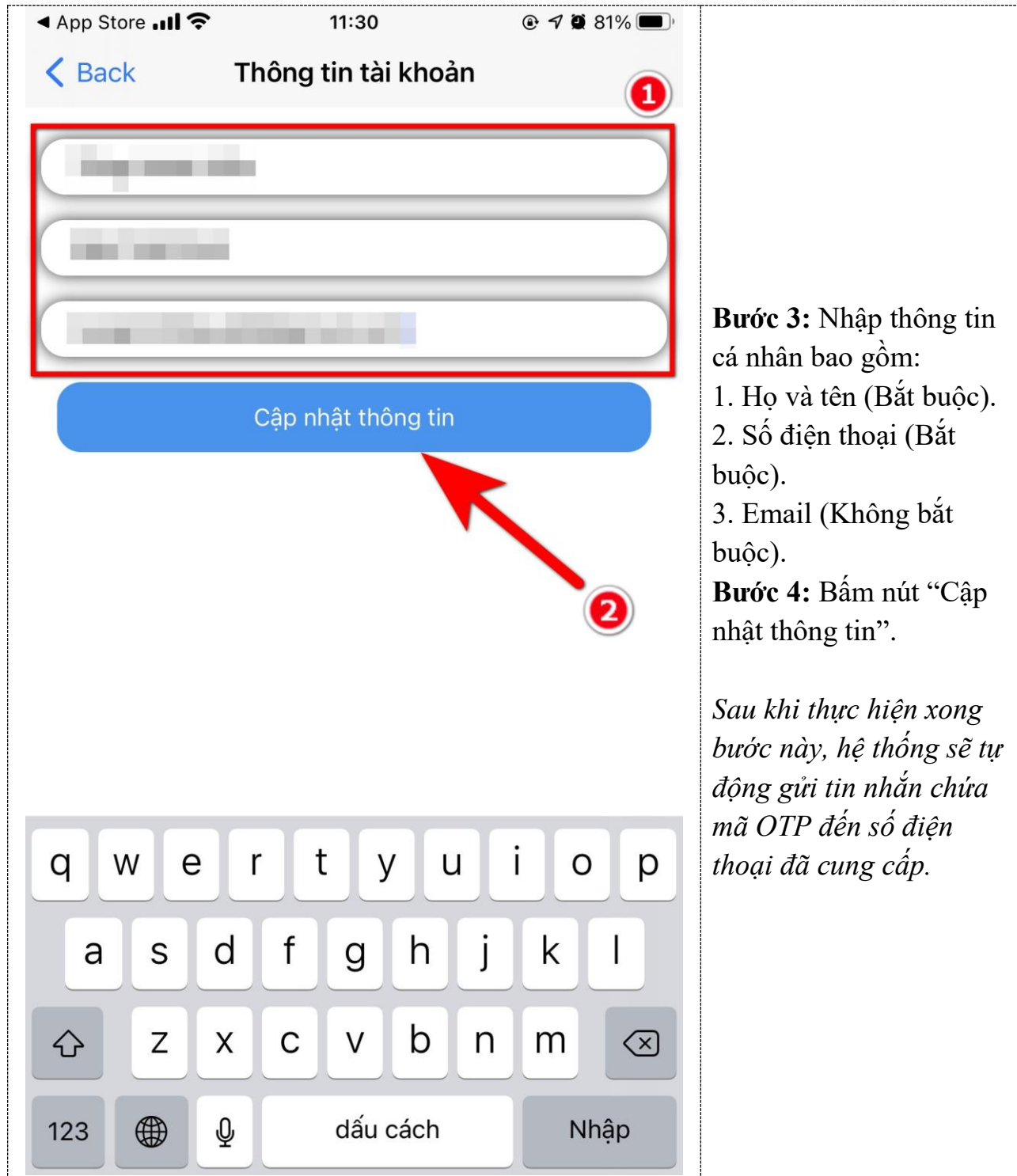
I. HƯỚNG DẪN CẬP NHẬT THÔNG TIN CÁ NHÂN TRÊN ỨNG DỤNG ĐẮK LẮK TRỰC TUYẾN.....	3
II. MẪU NỘI DUNG TIN NHẮN XÁC THỰC	6

I. HƯỚNG DẪN CẬP NHẬT THÔNG TIN CÁ NHÂN TRÊN ỨNG DỤNG ĐẮK LẮK TRỰC TUYẾN



Bước 1: Chọn biểu tượng  tại góc trên bên trái màn hình.

Bước 2: Chọn “Thiết lập thông tin cá nhân”.

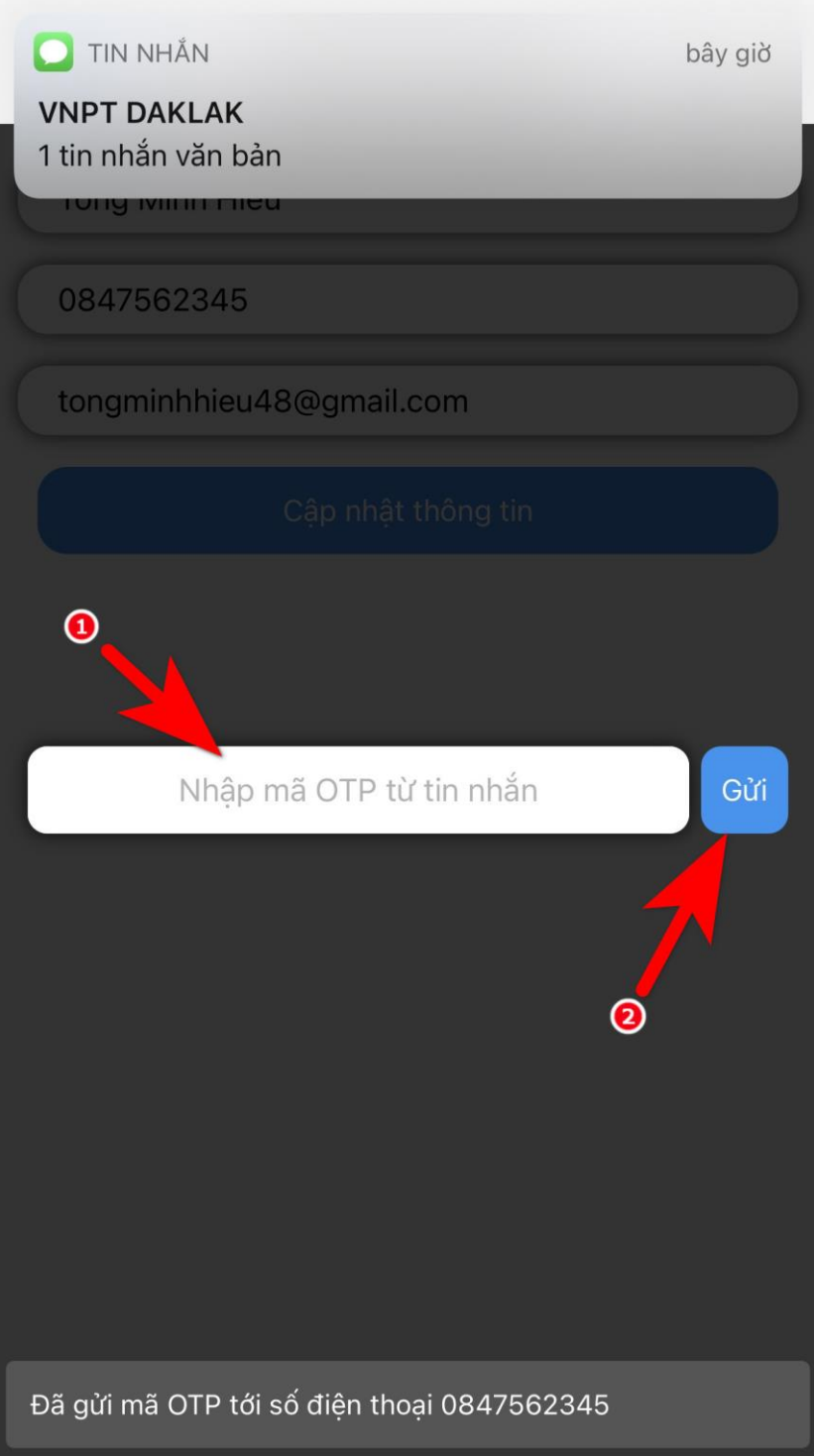


Bước 3: Nhập thông tin cá nhân bao gồm:

1. Họ và tên (Bắt buộc).
2. Số điện thoại (Bắt buộc).
3. Email (Không bắt buộc).

Bước 4: Bấm nút “Cập nhật thông tin”.

Sau khi thực hiện xong bước này, hệ thống sẽ tự động gửi tin nhắn chứa mã OTP đến số điện thoại đã cung cấp.



Bước 5: Người dùng nhập mã xác thực OTP từ tin nhắn được gửi về, sau đó bấm nút “Gửi” để hoàn thành quá trình cập nhật thông tin cá nhân.

II. MẪU NỘI DUNG TIN NHẮN XÁC THỰC

Brandname	Nội dung quảng cáo	Nội dung CSKH hoặc thông tin nội bộ
VNPTDAKLAK	[DakLak Truc Tuyen] Ma xac thuc la 316298. Ma co hieu luc trong 3 phut.	[DakLak Truc Tuyen] Ma xac thuc la 316298. Ma co hieu luc trong 3 phut.